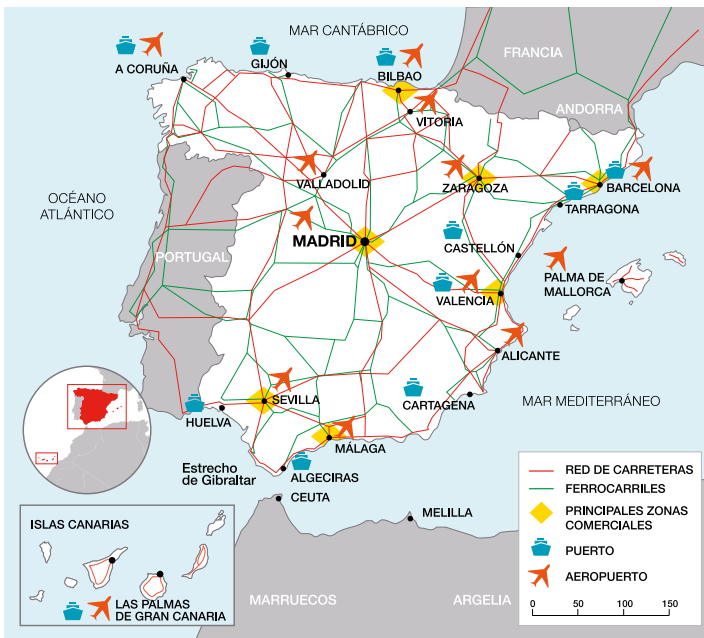




# ESPAÑA



## Datos básicos

<b>Nombre oficial</b>	Reino de España.
<b>Superficie</b>	506.002 km <sup>2</sup> .
<b>Población</b>	47.351.567 habitantes.
<b>Religiones</b>	Católicos 61,3 %, creyentes de otras confesiones 2,6 %.
<b>Lenguas</b>	El español - castellano - es lengua oficial de todo el estado. Hay otras lenguas españolas que son también oficiales en las respectivas comunidades autónomas de acuerdo con sus estatutos, siendo el inglés la lengua extranjera más estudiada.
<b>División administrativa</b>	17 comunidades autónomas, 50 provincias y 2 ciudades autónomas, Ceuta y Melilla.
<b>Formalidades de entrada</b>	Consultar la información para extranjeros del apartado Servicios al ciudadano en <a href="http://www.exteriores.gob.es">www.exteriores.gob.es</a> , restricciones por covid-19 en <a href="http://www.interior.gob.es">www.interior.gob.es</a> y medidas sanitarias en <a href="http://www.mscbs.gob.es">www.mscbs.gob.es</a> .
<b>Principales recursos naturales</b>	Cobre, cinc, plomo, potasas, yeso, sepiolita, sulfato sódico, estroncio, fluorita, wolframio, rocas ornamentales y tierras cultivables.

Fuentes: Unión Europea · <https://europa.eu> | Instituto Geológico y Minero · [www.igme.es](http://www.igme.es) | Instituto Nacional Estadística · [www.ine.es](http://www.ine.es) | Centro de Investigaciones Sociológicas · [www.cis.es](http://www.cis.es) | Ministerio de Asuntos exteriores, Unión Europea y Cooperación · [www.exteriores.gob.es](http://www.exteriores.gob.es) | Aena · [www.aena.es](http://www.aena.es) | Ministerio de Transportes, Movilidad y Agenda Urbana · [www.mitma.gob.es](http://www.mitma.gob.es)

## Indicadores sociales

**Índice de desarrollo humano** 25

(ranking mundial sobre 189 países, 2019)

**Coefficiente de Gini de desigualdad (2019)** 0,347

Fuente: Naciones Unidas · [www.undp.org](http://www.undp.org)

## Divisa

**Denominación (ISO)** Euro (EUR)

De los 27 países integrantes de la Unión Europea, 19 han adoptado el euro. Son los siguientes: Alemania, Austria, Bélgica, Chipre, Eslovaquia, Eslovenia, España, Estonia, Finlandia, Francia, Grecia, Irlanda, Italia, Letonia, Lituania, Luxemburgo, Malta, Países Bajos y Portugal.

### Evolución de los tipos de cambio. Promedios del período

\*enero - abril

	2018	2019	2020	2021*
Dólar USD / Euro	1,181	1,120	1,142	1,204
Yen japonés JPY / Euro	130,4	122,0	121,8	128,4
Peso mexicano MXN / Euro	22,7	21,6	24,5	24,4

Fuentes: Unión Europea · <https://europa.eu> | Banco de España · [www.bde.es](http://www.bde.es) | European Central Bank · [www.ecb.europa.eu](http://www.ecb.europa.eu)

## Indicadores económicos

### Producción (2020)

**PIB corriente** (millones de euros, est.) 1.121.698

**PIB PPA** (millones de dólares internacionales) 1.808.666

**Variación del PIB (20/19)** -10,8 %

**Índice de Competitividad Global** 23

(ranking mundial sobre 141 países, 2019)

**Renta per cápita en PPA** 38.392

(precios corrientes, dólares internacionales, est.)

**Distribución sectorial del PIB**

Servicios	67,6 %
Industria	14,9 %
Agricultura	3,2 %
Construcción	5,7 %
Impuestos netos s/ productos	8,7 %

### Precios (2020)

**IPC** (tasa de variación anual) -0,3 %

## Empleo (2020)

**Población activa / población con más de 15 años** 57,4 %

**Mujeres activas / población activa total** 52,2 %

**Población ocupada por sectores**

Servicios	75,5 %
Industria	14,0 %
Agricultura	4,0 %
Construcción	6,5 %

**Tasa de desempleo** 15,5 %

## Sector público (2020)

**Saldo presupuestario / PIB** -10,97 %

**Deuda pública** 120,0 %

**Tipo impositivo máximo (2021)**

Empresas	25,0 %
Individual	52,0 %
Individual no residentes	40,0 %

## Energía (2020)

**Composición de la generación eléctrica**

Renovable (eólica, solar, hidráulica y otras)	44,0 %
Nuclear	22,2 %
Ciclo combinado	17,5 %
Cogeneración	10,7 %
Otras tecnologías no renovables	5,6 %

**Importación de energía** (% de uso, est.) 68,5 %

## Comercio (2020)

**Tasa de apertura comercial** 47,8 %

**Tasa de cobertura comercial** 95,1 %

**Saldo por cuenta corriente** Millones de euros / PIB 7.395 / 0,7 %

En el conjunto de 2020 la capacidad de financiación fue de 12,8 miles de millones, frente a los 30,8 en 2019. El saldo de la cuenta corriente fue de 8 miles de millones, inferior a los 26,6 de un año antes. Estos resultados se deben esencialmente al turismo, cuyo superávit, en términos acumulados, cayó en 37,2 miles de millones frente al registrado en 2019. Esto solo ha sido compensado en parte por la mejora del saldo de bienes y servicios no turísticos (que en términos acumulados aumentó 17,3 miles de millones en el mismo período). En cuanto al saldo acumulado de la renta primaria y secundaria mejoró en 1,4 miles de millones, mientras que el de la cuenta de capital lo hizo en 0,6.

**Doing business (2020)** 30

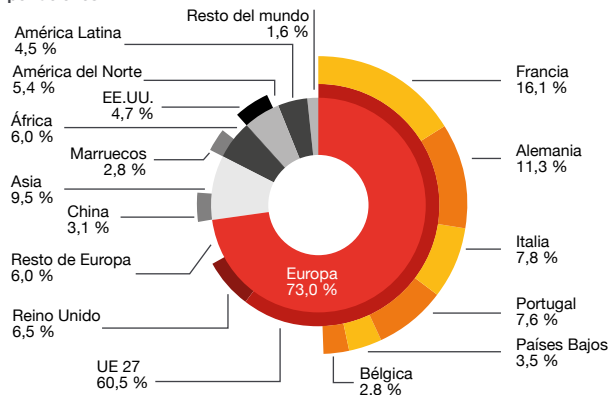
(ranking mundial sobre 190 países)

Fuentes: Ministerio para la Transición Ecológica y el Reto Demográfico · [www.miteco.gob.es](http://www.miteco.gob.es) | Banco Mundial · [www.worldbank.org](http://www.worldbank.org) | Fondo Monetario Internacional · [www.imf.org](http://www.imf.org) | World Economic Forum · [www.weforum.org](http://www.weforum.org) | Banco de España · [www.bde.es](http://www.bde.es) | Instituto Nacional de Estadística · [www.ine.es](http://www.ine.es) | Ministerio de Hacienda · [www.hacienda.gob.es](http://www.hacienda.gob.es) | Red Eléctrica de España · [www.ree.es](http://www.ree.es)

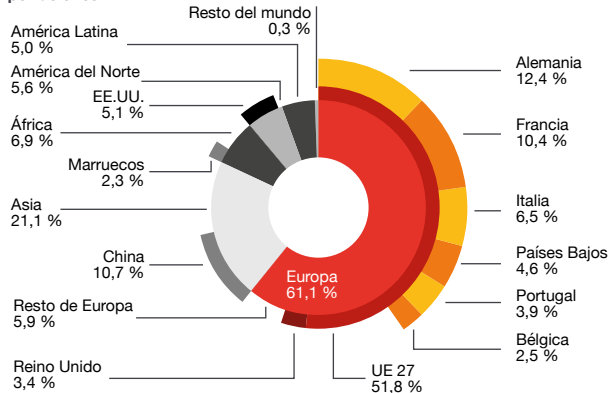
## Relaciones bilaterales España - Mundo

### Por áreas geográficas (millones de euros, 2020)

#### Exportaciones



#### Importaciones



Fuente: Bases de datos ICEX · [www.icex.es](http://www.icex.es)

### Por principales productos

Capítulos arancelarios de la Nomenclatura Combinada de la UE (millones de euros, 2020)

#### Exportaciones

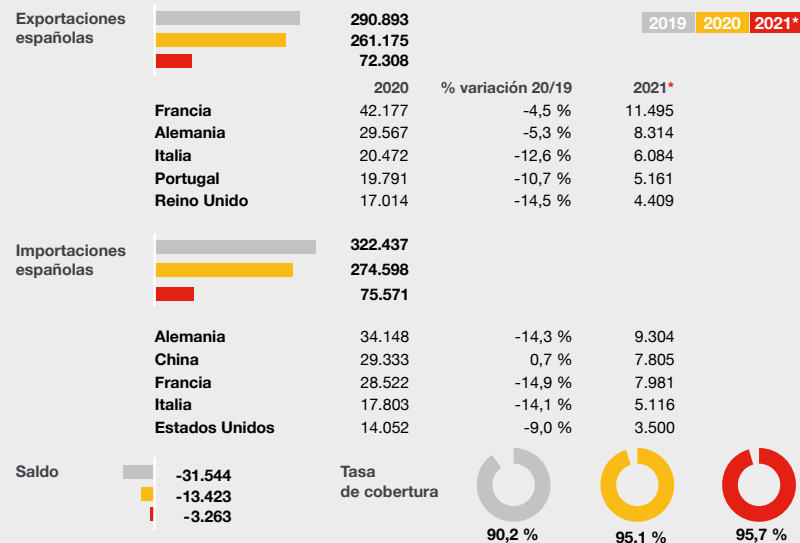
Producto	Valor (millones de euros)	% variación 20/19
87. Vehículos automóviles, tractores	42.283	-12,4 %
84. Máquinas y aparatos mecánicos	18.991	-11,1 %
85. Aparatos y material eléctricos	14.930	-6,9 %
30. Productos farmacéuticos	12.032	5,8 %
27. Combustibles, aceites minerales	10.874	-40,4 %
39. Materias plásticas y sus manufacturas	10.084	-7,7 %
08. Frutas y frutos sin conservar	9.570	5,8 %
02. Carne y despojos comestibles	8.436	17,8 %
07. Legumbres y hortalizas sin conservar	6.890	3,1 %
73. Manufacturas de fundición, hierro y acero	6.300	-8,5 %
Restantes	120.786	-10,5 %
<b>Total</b>	<b>261.175</b>	<b>-10,2 %</b>

#### Importaciones

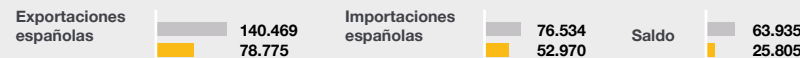
Producto	Valor (millones de euros)	% variación 20/19
87. Vehículos automóviles, tractores	30.107	-24,4 %
84. Máquinas y aparatos mecánicos	27.406	-13,0 %
27. Combustibles, aceites minerales	27.037	-39,5 %
85. Aparatos y material eléctricos	25.401	-2,8 %
30. Productos farmacéuticos	14.821	5,5 %
39. Materias plásticas y sus manufacturas	10.378	-7,6 %
29. Productos químicos orgánicos	9.938	-4,5 %
90. Aparatos ópticos, de medida, médicos	7.612	-3,0 %
62. Prendas de vestir, excepto las de punto	7.593	-21,1 %
72. Fundición, hierro y acero	6.910	-21,4 %
Restantes	107.395	-9,2 %
<b>Total</b>	<b>274.598</b>	<b>-14,8 %</b>

### Comercio

Comercio bilateral de bienes (millones de euros, 2020)



Comercio bilateral de servicios (millones de euros)



\*enero - marzo

### Inversión

Flujo de inversión bilateral (bruta en millones de euros)

	2017	2018	2019	2020
Recibido por España	28.278	54.906	24.007	23.824
Emitido por España	39.652	36.791	22.578	23.070

Stock de inversión bilateral (millones de euros, 2019)

	2019	2020
Recibida por España	481.706	1.703.383
Emitida por España	476.551	1.489.416

☆ España tiene actualmente en vigor Convenios para evitar la Doble Imposición (CDIs) con 96 países. La Unión Europea, a la que España pertenece, ha implementado o tiene en distintas fases de negociación Acuerdos de diversos tipos de alcance con numerosos países o regiones. Destacan los que se están negociando de Inversión con China, o los de Comercio con Nueva Zelanda, Australia, México y Mercosur, más los que están vigentes con Japón, Canadá, Singapur, Vietnam y Reino Unido.

Fuentes: Ministerio de Industria, Comercio y Turismo · [www.mincotur.gob.es](http://www.mincotur.gob.es) | Ministerio de Hacienda · [www.hacienda.gob.es](http://www.hacienda.gob.es) | Banco de España · [www.bde.es](http://www.bde.es) | Bases de datos ICEX · [www.icex.es](http://www.icex.es) | Comisión Europea · [https://ec.europa.eu](http://https://ec.europa.eu)

### Direcciones de interés

Secretaría de Estado de Comercio  
Ministerio de Industria, Comercio y Turismo  
tel. (34) 91 349 4640  
<https://comercio.gob.es>

ICEX España Exportación e Inversiones,  
E.P.E.  
tel. (34) 91 349 7100  
informacion@icex.es  
[www.icex.es](http://www.icex.es)  
@ICEX

Red de Oficinas Económicas y Comerciales  
de España en el exterior  
[www.oficinascomerciales.es](http://www.oficinascomerciales.es)

Invest in Spain  
[www.investinspain.org](http://www.investinspain.org)

Ministerio de Asuntos Exteriores, Unión  
Europea y Cooperación  
[www.exteriores.gob.es](http://www.exteriores.gob.es)

Banco de España  
[www.bde.es](http://www.bde.es)

Cámara de Comercio de España  
[www.camara.es](http://www.camara.es)

Confederación Española de  
Organizaciones Empresariales (CEOE)  
[www.ceoe.es](http://www.ceoe.es)

Instituto de Turismo de España  
(Turespaña)  
[www.tourspain.es](http://www.tourspain.es)